


범죄경력회보서 발급시스템 사용설명서  
Criminal Records Information System



국민과 함께 희망찬 미래

경찰70년



경찰청



## 1. 시스템 접속 방법

### 1.1 시스템 접속



- 1** 범죄경력회보서 발급시스템 접속
- ① 웹브라우저 주소창에 아래 주소를 입력합니다.  
- http://crims.police.go.kr

### 1.2 프로그램 설치



**Internet Explorer** 이용자는 회보서 출력을 위해 **Adobe Reader** 를 설치해야 합니다.



- 2** 프로그램 설치
- ① 설치여부가 '미설치' 로 나올 경우 '다운로드' 를 클릭하여 수동으로 설치파일을 실행합니다.
  - ② 설치가 완료되면 '새로고침' 을 눌러서 설치여부를 갱신합니다.



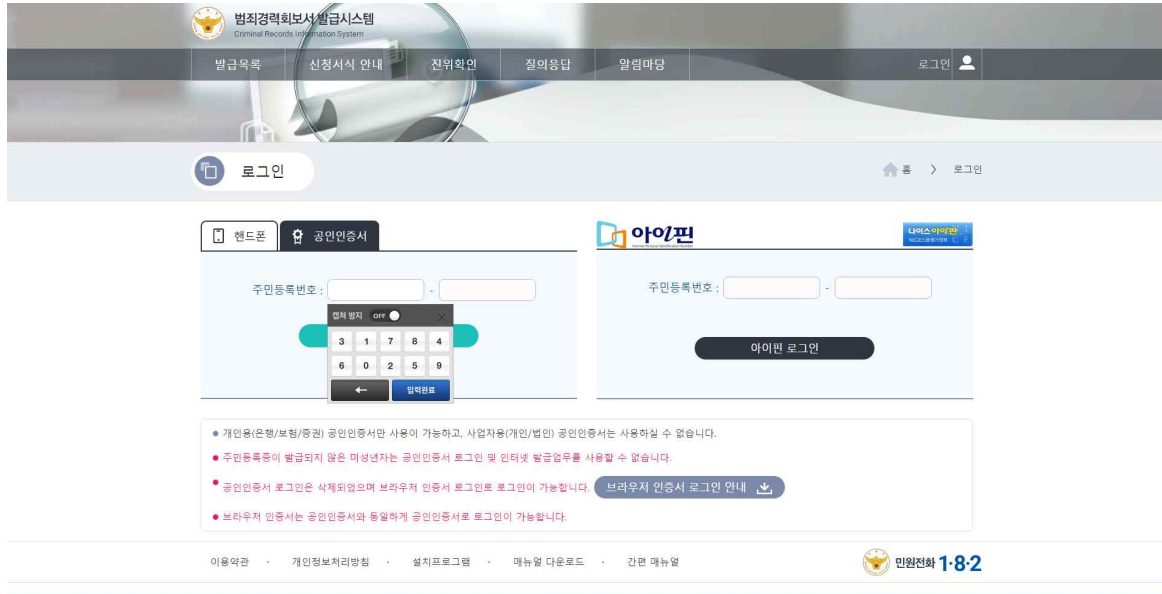
## 1. 시스템 접속 방법



- 3** 로그인 화면 이동
- ① 시스템 접속 후 우측 상단의 '로그인' 을 선택합니다.



## 1. 시스템 접속 방법



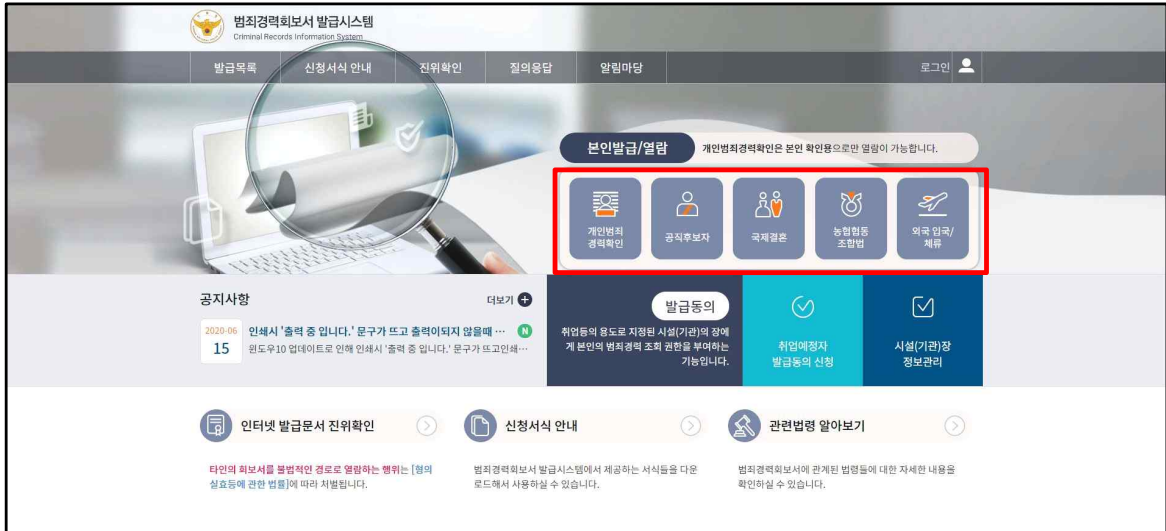
**4** 핸드폰 / 공인인증서 / 아이핀 방식으로 로그인이 가능합니다.  
로그인 방식을 선택하여 로그인합니다.

- \* 인증서는 개인용(은행/보험/증권) 공인인증서만 사용이 가능하고, 사업자용(개인/법인) 공인인증서는 사용하지 않습니다.
- \* 인증서로 로그인 시 모든 서비스의 이용이 가능하며, 별도의 회원가입 절차는 필요하지 않습니다.



## 2. 회보서 발급신청

### 2.1 회보서 본인발급



# 1

## 본인발급 회보서 선택

- ① 본인 명의의 공인인증서 로그인을 합니다(1.3 참조)
- ② 메인화면으로 이동합니다.
- ③ 본인발급 / 열람에서 신청할 회보서를 선택합니다.
  - \* 개인범죄경력 확인
  - \* 공직후보자
  - \* 국제결혼
  - \* 농업협동조합법
  - \* 외국 입국 / 체류



## 2. 회보서 발급신청

### 2.2 회보서 발급신청

## 2

### 회보서 발급신청

- ① 신청하려는 회보서 유형 및 관련 사항이 맞는지 확인합니다.
- ② 신청내역을 작성합니다.
- ③ 범죄경력을 확인받을 접수경찰서를 선택합니다.
- ④ 회보서 진행상태를 메일로 받아 볼 경우 이메일 수신동의 체크 후 이메일 주소를 입력합니다.
- ⑤ '신청'을 선택합니다.

\* 회보서 신청 시 이전 회보서 신청 진행상태가 발급대기 및 발급완료(재인쇄기간)의 경우 신규 신청이 불가능합니다. 회보서 신청이 안될 시 진행상태를 확인하시기 바랍니다.



## 2. 회보서 발급신청

### 2.2 약관동의

**범죄경력회보서 발급 시스템 약관동의**

전체동의 전체보기

이용약관

제1조(개인정보의 처리 목적)

제2조(개인정보의 처리 및 보유기간)

제3조(개인정보의 제3자 제공)

제4조(개인정보처리 위탁)

제5조(정보주체의 권리 행사 및...

동의  비동의

**범죄경력회보서 발급 시스템 약관동의**

전체동의 작게보기

제 1장 총칙

제 1 조 (목적)

본 약관은 범죄경력회보서발급시스템 사이트 (이하 당 사이트)가 제공하는 모든 서비스(이하 서비스)의 이용조건 및 절차, 이용자와 당 사이트의 권리, 의무, 책임사항과 기타 필요한 사항을 규정함을 목적으로 합니다.

① 범죄경력회보서발급시스템은 다음의 목적을 위하여 개인정보를 처리합니다. 처리하고 있는 개인정보는 다음의 목적 이외의 용도로는 이용되지 않으며, 이용 목적이 변경되는 경우에는 개인정보 보호법 제18조에 따라 별도의 동의를 받는 등 필요한 조치를 이행할 예정입니다

동의  비동의

## 3

### 이용약관 동의

- ① 범죄경력조회 신청에 대한 약관 내용을 확인합니다.
- ② '전체 동의하기' 선택한 후 하단의 '동의' 를 선택합니다.



## 2. 회보서 발급신청

### 2.3 신청내역



상세조회

- 회보서유형: 범죄·수사경력조회 회보서 (외국 입국/재류 허가용)
- 신청일자: 2020-08-20 14:06
- 발급유형: 본인발급
- 발급언어: 국문
- 인쇄방법: 범죄경력회보서 / 수사경력회보서

신청정보

이름(한글)	국적	한국
국문 주소		
전화번호	취업예정 직위	
발급사유	접수 경찰서	
이의신청	진위확인 가능여부	진위확인 가능 <input type="button" value="변경"/>

회보서 인쇄   신청 취소   목록

## 4 회보서 신청내역 조회

- ① 범죄경력 신청정보 및 진행상태를 확인합니다.
- ② 상단의 진행상태가 '경찰서 접수' 일 경우 접수경찰서에서 범죄경력을 확인하고 있는중이니 '회보서 발급대기' 가 되어 회보가 완료될 때 까지 기다려야 합니다.
- ③ '회보서 인쇄' 를 선택합니다.

#### \* 본인발급 진행상태

- 회보서 발급신청 : 범죄경력 조회 신청내용을 작성합니다.
- 경찰서 접수(신청) : 회보서 발급신청이 지정된 경찰서에 접수되어 확인이 진행중입니다.
- 회보서 발급대기(발급대기) : 신청한 범죄경력이 회보가 완료되어 열람/인쇄 대기중입니다.
- 회보서 발급완료(발급완료) : 회보서 열람/인쇄가 완료되어 모든 절차가 종료되었습니다.





## 2. 회보서 발급신청

### 2.4 회보서 인쇄

○ 회보서 인쇄

발급번호: 2020- 진위확인키 :

### 범죄경력 회보서

대상자

성명	성별	남	주민등록번호
주소			
조회목적 <span style="float: right;">외국 입국 체류 허가용</span>			

조회결과

연번	작성일자	작성관서	최명	처분일자	처분관서	처분결과
- 해당자료없음 -						

준비 메시지 1 / 2

## 5

### 회보서 인쇄

- ① 선택된 범죄경력회보서를 확인합니다.
- ② '인쇄' 를 선택합니다. (브라우저별 인쇄 팝업)



## 2. 회보서 발급신청

### 2.5 회보서 인쇄(미리보기)

**인쇄**  
합계: 2장

---

대상

페이지  전체  
 예: 1-5, 8, 11-13

매수

배출  페이지 맞춤

음션  양면

---

**+ 출력 더보기**

시스템 대화상자를 사용하여 인쇄... (Ctrl+Shift+P)

발급번호: 2020- 진위확인키

### 범죄경력 회보서

대상자

성명	성명	남	주민등록번호
주소			
조회목적	외국 입국, 재류 허가용		
조회결과			
연번	작성일자	죄명	처분일자
	작성일자		처분일자
			처분결과
			처분관서
- 해당자료없음 -			

경찰청장

2020년 08월 20일

출력일시: 2020-08-20 14:22:25

# 6

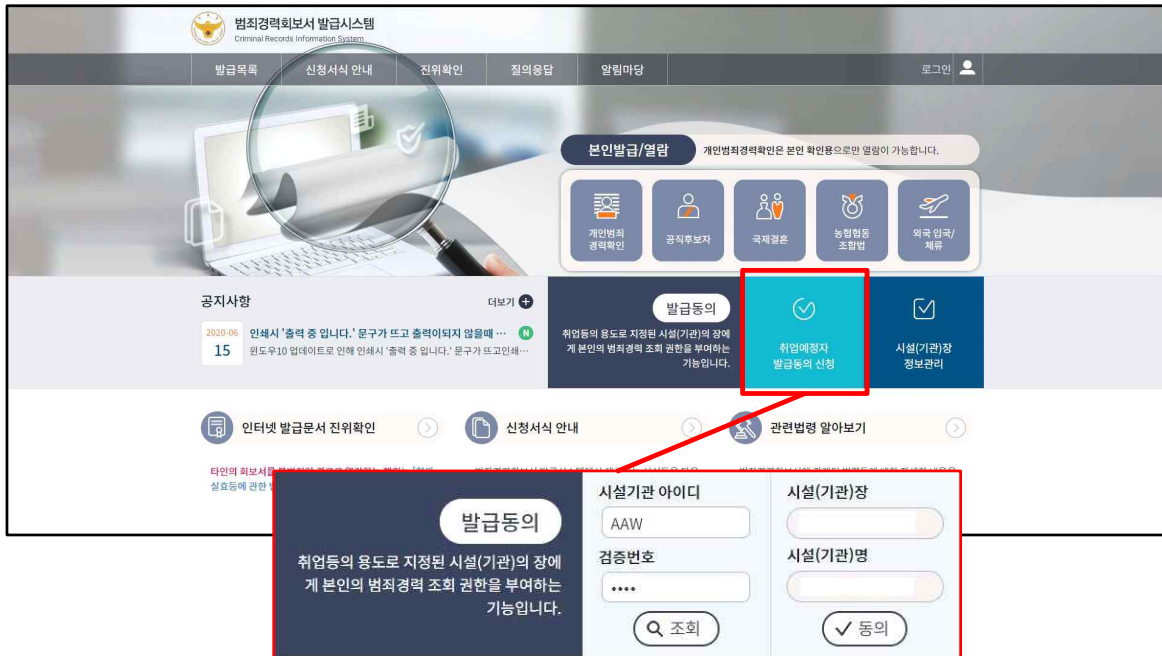
## 회보서 인쇄(미리보기)

- ① '인쇄' 를 선택합니다. (브라우저별 인쇄 팝업)
- ② 프린터 연결상태를 확인 한 후 '출력' 을 선택합니다.



### 3. 회보서 발급동의 - 취업예정자

#### 3.1 발급동의 시설 선택



# 1

#### 발급동의 시설 선택

- ① 취업예정자 명의의 공인인증서로 로그인을 합니다(1.3 참조)
- ② 메인화면으로 이동합니다.
- ③ '발급동의 신청' 을 선택합니다.
- ④ 취업대상시설에서 받은 시설 ID, 검증번호를 입력합니다.
- ⑤ '조회' 를 선택합니다.
- ⑥ 검색된 시설이 취업대상시설이 맞는지 확인합니다.
- ⑦ '동의' 를 선택합니다.

\* 취업예정자 발급동의 신청을 위해서는 사전에 범죄경력조회를 위임할 취업대상시설이 등록되어 있어야 합니다. 해당 취업대상시설에 문의하여 등록된 시설 ID와 검증번호를 받은 후 진행하시기 바랍니다.



### 3. 회보서 발급동의 - 취업예정자

#### 3.1 회보서 동의 발급신청

## 2

### 회보서 발급신청

- ① 취업대상시설이 맞는지 시설정보를 확인합니다.
- ② 취업대상시설에 동의할 범죄경력 회보서 유형을 선택합니다.  
(신청인 유형은 성범죄에 관련된 회보서를 선택할 때만 화면이 보여집니다.)
- ③ 신청내역을 작성합니다.
- ④ 범죄경력을 확인받을 접수경찰서를 선택합니다.
- ⑤ 회보서 진행상태를 메일로 받아볼경우 이메일 수신동의 체크 후 이메일 주소를 입력합니다.
- ⑥ '신청'을 선택합니다.

\* 회보서 신청 시 이전 회보서 신청 진행상태가 발급대기 및 발급완료(재인쇄기간)의 경우 신규 신청이 불가능합니다. 회보서 신청이 안될 시 진행상태를 확인하시기 바랍니다.



### 3. 회보서 발급동의 - 취업예정자

#### 3.2 약관동의



### 3

#### 이용약관 동의

- ① 범죄경력조회 신청에 대한 약관 내용을 확인합니다.
- ② '전체 동의하기' 선택한 후 하단의 '동의' 를 선택합니다.



### 3. 회보서 발급동의 - 취업예정자

#### 3.3 신청내역 조회



**발급내역**

STEP 1 회보서 발급동의 → STEP 2 경찰서 접수 → STEP 3 본인확인 대기 → STEP 4 본인확인 완료 → STEP 5 기관(시설)장 발급확인

✓ 관할 경찰서를 통해 유청하신 회보서가 발급되었습니다. 발급된 회보서를 "본인확인"을 눌러 발급된 내용을 확인해주세요

**상세조회**

회보서유형: 상법직권적조회회신(세경이법, 청소년제외(제외업 등))

신청일자: 2020-08-20 15:35

신청인 유형: 위업예정자

발급유형: 발급동의

발급유지: 없음(적용이 없습니다.)

증명자료: 첨부 파일이 없습니다.

**사실정보**

시설(기관명)	첨부파일수용서비스	사업자등록번호	0100000000
성명	이대다	종량자료	종량자료 예시.jpg (10869 byte)
전화번호	010-0000-0000	종량자료	종량자료 예시.jpg (15532 byte)
종량자료		종량자료	종량자료 예시.jpg (15532 byte)

**신청정보**

\* 주민등록번호: [입력란]

이름(한글): [입력란] 국적: 한국(KOR)

\* 국문주소: [입력란]

\* 동화사유: [입력란] \* 전화번호: [입력란]

\* 접수경찰서: [입수경찰서를 선택하세요] [입수 경찰서를 선택하세요]

이메일: [이메일 수선통역(이메일 수선통역서 회보서 진행상황을 메일로 확인할 수 있습니다.)] @ 선택

증명자료 (각 최대인 2개까지)

업로드가능 파일 확장자: jpg,png  
파일의 크기는 2Mbyte 이하로 등록하셔야 합니다.  
증명자료 버튼을 클릭하여 업로드할 파일을 선택하세요.

\* 자동등록번호: [입력란] ※ 인육 자동등록번호지 코드 입력.

[확인] [취소]

이용약관 · 개인정보처리방침 · 사이트맵 · 고객센터 · 메뉴 및 다운로드 · 안전 예방법

민원전화 112

(주)K17와 서울특별시 서대문구 통일로 171(이곡동) 경찰청  
범죄경력회보서발급시스템 Copyright © 2014. All right reserved.

- 4** 회보서 신청내역 조회
- ① 범죄경력 신청정보 및 진행상태를 확인합니다
  - ② 상단의 진행상태가 '경찰서 접수' 일 경우 접수경찰서에서 범죄경력을 확인하고 있는중이니 '본인확인대기' 가 되어 회보가 완료될때 까지 기다려야 합니다.
  - ③ '본인 범죄경력 확인' 을 선택합니다.

**\* 발급동의 진행상태**

- 회보서 발급동의 : 범죄경력 조회 신청내용을 작성합니다.
- 경찰서 접수(신청) : 회보서 발급신청이 지정된 경찰서에 접수되어 확인이 진행중입니다.
- 본인확인대기(발급대기-본인확인대기) : 신청한 범죄경력이 회보가 완료되어 확인 대기중입니다.
- 본인확인완료(발급대기-본인확인완료) : 신청한 범죄경력이 본인확인이 완료되어 시설(기관)장에게 발송되었습니다.
- 기관(시설)장 발급확인(발급완료) : 시설에서 회보서를 인쇄하여 모든 절차가 종료되었습니다.



### 3. 회보서 발급동의 - 취업예정자

#### 3.4 회보서 본인확인 및 직접출력

## 5

### 회보서 본인확인 및 직접출력

- ① 회보된 범죄경력을 확인합니다.
- ② '본인확인완료' 를 선택하면 회보서가 시설(기관)의 장에게 발송됩니다.
- ③ '직접출력' 을 선택하면 회보서가 출력됩니다.

#### \* 재인쇄 안내

직접출력하였을 경우 재인쇄 시 본인출력 가능합니다.

본인확인완료(시설장 출력)하였을 경우 재인쇄 시 시설출력 가능합니다.



### 3. 회보서 발급동의 - 취업예정자

#### 3.4 회보서 본인확인

The screenshot displays the '발급동의' (Issuance Consent) page for job applicants. At the top, a progress bar shows five steps: STEP 1 회보서 발급동의, STEP 2 경찰서 접수, STEP 3 본인확인 대기, STEP 4 본인확인 완료 (highlighted), and STEP 5 기관(사실)장 발급확인. A message below the progress bar states: '발급된 발급동의 회보서의 본인확인이 완료되었습니다. 시설(기관)장에게 연락하여서 인쇄를 요청하시기 바랍니다.' (The self-confirmation of the issued consent certificate is complete. Please contact the facility (institution) manager to request printing.)

The page is divided into two main sections: '상세조회' (Detailed Search) and '사실정보' (Factual Information).

**상세조회 (Detailed Search):**

- 회보서유형: 상범사경락조회(신사(경이업, 청소년계엄제공업 등))
- 신청일자: 2020-08-20 15:35
- 신청인 유형: 취업예정자
- 발급유형: 발급동의
- 발급언어: 국문

**사실정보 (Factual Information):**

사실(기관)명	사업자등록번호	사실(기관)명
성명	아이디	AAW
전화번호	중형자료	중형자료 예시.jpg (10889 byte)
		중형자료.jpg (15532 byte)
		중형자료.jpg (15532 byte)

**신청정보 (Application Information):**

이름(한글)	국적	국적
국문 주소	취업예정 직위	취업 예정 직위
전화번호	접수 경찰서	서울 송파경찰서
발급 사유	취업예정 가능여부	취업예정 가능
이의신청	취업예정 가능여부	취업예정 가능

Buttons: '이의신청', '취업예정 가능여부', '취업예정 가능', '연락', '신청 취소', '목록'

- 6 회보서 본인확인 완료**
- ① 상단의 진행상태가 '본인확인완료'가 되면 취업예정자의 절차는 완료됩니다. **시설에 연락하여 인쇄/출력을 요청합니다.**





## 4. 회보서 발급동의 - 시설(기관)장

### 4.1 회보서 발급동의 인쇄/출력 - 시설(기관)장



# 1

## 시설(기관)장 발급목록

- ① 시설장 명의의 공인인증서 로그인을 합니다. (1.3 참조)
- ② 메인화면으로 이동합니다.
- ③ '발급목록'을 선택합니다.



## 4. 회보서 발급동의 - 시설(기관)장

### 4.2 회보서 발급동의 인쇄/출력 - 목록

The screenshot shows the '발급목록' (Issuance List) page. The '취업예정자 발급동의 내역' (Prospective Employment Release Record) tab is selected. Below the tabs, there are instructions and a table of records. The table has columns for '번호' (No.), '제출기관' (Submitting Agency), '등일자' (Issuance Date), '회보서' (Record), '발급요청일자' (Request Date), '진행상태' (Status), '인쇄' (Print), and '출력자' (Outputter). The first record is highlighted, and the '인쇄' button is circled in red.

번호	제출기관	등일자	회보서	발급요청일자	진행상태	인쇄	출력자
1	개발실		성범죄경력조회신청서(경비 업, 청소년개입제공업 등)	2020-08-20 16:31	발급대기	인쇄 3/20 16:31:08	
2	개발실		성범죄경력조회신청서(경비 업, 청소년개입제공업 등)	2020-08-13 14:39	발급완료		
3	개발실		성범죄경력조회신청서(경비 업, 청소년개입제공업 등)	2020-08-03 09:20	발급완료		

## 2

### 취업예정자 발급동의 내역

- ① 발급목록에서 '취업예정자 발급동의 내역' 을 선택합니다.
- ② 하단의 목록에 동의된 목록을 확인합니다.
- ③ 인쇄/출력을 진행 할 회보서의 '인쇄' 를 선택합니다.
- ④ 발급요청 승인일자로 부터 5일간 인쇄가 가능하며,  
기간내 출력수 제한없이 재인쇄가 가능합니다.



## 4. 회보서 발급동의 - 시설(기관)장

### 4.3 회보서 발급동의 인쇄/출력

○ 회보서 인쇄

발급번호 : 2020- 진위확인키 :

### 성범죄 경력 조회 회신서

신청인

성 명 \_\_\_\_\_

주 소 \_\_\_\_\_

대상자

성 명 \_\_\_\_\_

주민등록번호 (외국인의 경우 생년월일) \_\_\_\_\_ 외국인등록번호 (외국인의 경우만 기입) \_\_\_\_\_

취업제한 해당여부  해당 있음(취업제한대상자)  해당 없음

\*아동·청소년의 성보호에 관한 법률 제56조 및 같은 법 시행령 제25조에 따라 위와 같이 확인하여 통보합니다.

2020년 08월 20일

준비      메시지      1 / 1

▽ 인쇄

### 3 회보서 인쇄

- ① 선택된 범죄경력 회보서를 확인합니다.
- ② '인쇄' 를 선택합니다.
- ③ 팝업된 프린터 선택창에서 사용하는 PC에 연결되어 있는 로컬 프린터를 선택 합니다.
- ④ 프린터 연결상태를 확인한 후 '출력' 을 선택합니다.



## 5. 시설(기관)정보 관리 - 시설(기관)장

### 5.1 시설(기관)정보 등록



# 1

## 메인화면

- ① 시설장 명의의 공인인증서 로그인을 합니다. (1.3 참조)
- ② 메인화면으로 이동합니다.
- ③ '시설(기관)장 정보관리' 를 선택합니다.



## 5. 시설(기관)정보 관리 - 시설(기관)장

**시설(기관) 목록**

- 시설(기관)정보 등록시 반드시 해당 시설(기관)장의 명의로 등록하시고 사용해야 합니다.
- 취업예정자 등의 동의대상자가 취업예정 시설(기관) 직별을 보다 정확하게 검증/확인하기 위해 시설(기관)장이 임의로 입력하는 검증번호를 지정하신 후 취업예정자 등의 동의 대상자에게 본인 의 ID와 검증번호 4자리를 알려주셔야 합니다.
- 시설(기관)을 다수 운영하실 경우 별도의 시설로 제한없이 등록하여 사용할 수 있습니다.
- 등록상태 - 확인중 : 접수된 경찰서에서 등록된 시설(기관)의 정보를 확인하는 상태
- 등록상태 - 등록불가 : 사실상 본인이 아니거나 또는 발급동의 대상 시설(기관)이 아닌 경우
- 등록상태 - 보류 : 입력정보(증빙서류등)가 누락된 경우 - (정보수정하여 재검증요청 하시면 됩니다.)

목록 (전체글: 1 개)      시설(기관)명    시설명을 입력하세요.    조회    **시설등록**

번호	시설(기관)명	검증번호	사업자등록번호	전화번호	등록일	관련법령	업무담당자	등록상태	정보수정
1	개발실				2020-07-30	<a href="#">관련법령</a>	<a href="#">업무담당자</a>	등록완료	<a href="#">정보수정</a>

이용약관 · 개인정보처리방침 · 설치프로그램 · 매뉴얼 다운로드 · 간편 매뉴얼      민원전화 1-8-2

(우)03739 서울특별시 서대문구 통일로 97(미군동) 경찰청  
범죄경력회보서 발급시스템 Copyright © 2014. All right reserved.

## 2

### 시설(기관)정보 관리목록

- ① 시설(기관)정보 관리 목록으로 이동합니다.
- ② '시설등록' 을 선택합니다.



## 5. 시설(기관)정보 관리 - 시설(기관)장

**시설(기관)장**

성명:  아이디:  (영문/숫자 6자로 조합하며 크고 붉은색은 영문, 작고 푸른색은 숫자입니다.)

직위:  전화번호:  -  -

검증번호:  ※ 숫자만 입력해주세요.

**관련법령** 추가

관련 법령 / 시설(기관) 분류

관련법령을 최소한 한가지는 선택해야 합니다.

**발급가능회보서 목록**

발급가능 회보서명

시설(기관)에서 발급가능한 회보서가 없습니다.

---

**시설(기관)정보**

시설(기관명):  사업장등록번호:  ※ (- 제외 입력)

시설(기관) 종류:  일반시설  공공기관

국문 주소:  주소조회

국문 상세주소:

주소 경찰서:  주소 경찰서를 선택하세요

주소 경찰서:  주소 경찰서를 선택하세요

증빙자료

업로드 가능 파일 확장자: jpg/png  
파일의 크기는 2MByte 이하로 등록하셔야 합니다.  
증빙자료 버튼을 클릭하여 업로드할 파일을 선택하세요

증빙자료1

증빙자료2

증빙자료3

증명사유

이동통신 관련기관임을 입증하는 서류(등록증·신고증·인가증·허가증)  
※ 등록, 신고 또는 인·허가시설(기관)이 아니어서 이동·통신년 관련기관을 입증할 수 없는 경우  
-공동주택관리사무소(등록·신고 제외대상)  
-주만자치회의 등에서 경찰청 대표자가 확인증을 첨부하여 신청  
-기타기관: 관련기관을 관리하고 있는 대표자가 확인증을 첨부하여 신청  
예) 청소년활동지원센터, 대동문화예술기획업소 등

자동등록체크  ※ 인복 자동등록방지 코드 입력.

등록  취소

이메일약관 · 개인정보처리방침 · 설치프로그램 · 매뉴얼 다운로드 · 간편 메뉴얼

민원전화 1-82

(우)03739 서울특별시 서대문구 통일로 97(미군동) 경찰청  
범죄경력회보서 발급시스템 Copyright © 2014. All right reserved.

3

- 시설(기관)정보 등록
- ① 시설(기관)장 정보를 입력합니다.
  - ② 상단의 아이디 (알파벳/숫자 6자리)와 검증번호(숫자 4자리)는 시설(기관)의 식별번호가 됩니다. 취업예정자에게 해당정보를 알려주어야 발급동의를 받을 수 있습니다.
  - ③ 시설에 해당되는 관련법령을 추가하여 취업예정자가 신청할 수 있는 회보서를 설정합니다.
  - ④ 시설(기관)정보를 입력합니다.



## 5. 시설(기관)정보 관리 - 시설(기관)장

4

- 시설(기관)정보 등록
- ① 시설(기관)장 정보를 입력합니다.
  - ② 증빙자료는 사업자등록증 혹은 고유번호증 사본을 이미지로 스캔하여 첨부합니다.
  - ③ '증빙자료'를 선택합니다.
  - ④ 팝업된 탐색기에서 첨부할 증빙자료를 선택하여 '열기'를 선택합니다.

**\* 증빙자료 첨부 시 주의사항**

- 증빙자료 첨부시 이미지(JPG, JPEG) 형식, 용량은 2Mbyte 이하로 첨부해야 합니다.
- 스캐너 사용 시 스캔설정에서 출력방식을 이미지(JPG, JPEG)로 선택하고 해상도를 낮게 설정하면 사용이 가능합니다.



## 5. 시설(기관)정보 관리 - 시설(기관)장

### 5.2 시설(기관) 관련법령

범죄경력회보서 발급시스템  
Criminal Records Information System

발급목록    신청서식 안내    진위확인    질의응답    알림마당    님 환영합니다. 로그아웃

시설(기관) 목록    홈 > 시설(기관) 목록

**시설(기관)**

- 시설(기관)정보 등록시 반드시 해당 시설(기관)장의 명의로 등록하시고 사용해야 합니다.
- 취업예정자 등의 동의대상자가 취업예정 시설(기관) 식별을 보다 정확하게 검증/확인하기 위해 시설(기관)장이 임의로 입력하는 검증번호를 지정하신 후 취업예정자 등의 동의 대상자에게 본인 의 ID와 검증번호 4자리를 알려주셔야 합니다.
- 시설(기관)을 다수 운영하실 경우 별도의 시설로 제한없이 등록하여 사용하실 수 있습니다.
- 등록상태 - 확인중 : 접수된 경찰서에서 등록된 시설(기관)의 정보를 확인하는 상태
- 등록상태 - 등록불가 : 사실상 본인이 아니거나 또는 발급동의 대상 시설(기관)이 아닌 경우
- 등록상태 - 보류 : 입력정보(증빙서류등)가 누락된 경우 - (정보수정하여 재검증요청 하시면 됩니다.)

목록 (전체글: 1 개)    시설(기관)명    시설명을 입력하세요.    조회    시설등록

번호	시설(기관)명	검증번호	사업자등록번호	전화번호	등록일	관련법령	업무담당자	등록상태	정보수정
1	개발실				2020-07-30	관련법령	업무담당자	등록완료	정보수정

이용약관    개인정보처리방침    설치프로그램    메뉴얼 다운로드    간편 메뉴얼    민원전화 1-8-2

(우)03739 서울특별시 서대문구 통일로 97(미군동) 경찰청  
범죄경력회보서 발급시스템 Copyright © 2014. All right reserved.

# 1

## 시설(기관)정보 관리목록

- ① 시설(기관)정보 관리 목록으로 이동합니다.
- ② 등록된 시설의 '관련법령' 을 선택합니다.





## 5. 시설(기관)정보 관리 - 시설(기관)장

### 5.2 시설(기관) 관련법령 수정

## 2

### 시설(기관) 관련법령 변경

- ① '추가', '삭제' 를 이용하여 최대 3개까지 선택할 수 있습니다.
- ② 접수 경찰서를 선택합니다.
- ③ 사용할 법령과 접수 경찰서가 설정되면 '수정'을 선택하여 적용합니다.

#### \* 관련법령 설정 시 주의사항

- 시설에서 설정하는 관련법령마다 별도의 회보서 유형이 존재하고 그에 해당하는 회보서만 취업예정자 발급동의시 신청받을 수 있습니다.
- 관련법령 설정화면에서 발급가능 회보서 목록에서 받을 수 있는 회보서 명칭을 확인할 수 있습니다.
- 관련법령은 최대 3개까지 등록이 가능합니다.
- 관련법령 수정은 지정 경찰서로 접수되어 검증 후 처리됩니다.



## 5. 시설(기관)정보 관리 - 시설(기관)장

### 5.3 시설(기관) 업무담당자

**시설(기관) 목록**

- 시설(기관)정보 등록시 반드시 해당 시설(기관)장의 명의로 등록하시고 사용해야 합니다.
- 취업예정자 등의 동의대상자가 취업예정 시설(기관) 직별을 보다 정확하게 검증/확인하기 위해 시설(기관)장이 임의로 입력하는 검증번호를 지정하신 후 취업예정자 등의 동의 대상자에게 본인 의 ID와 검증번호 4자리를 알려주셔야 합니다.
- 시설(기관)을 다수 운영하실 경우 별도의 시설로 제한없이 등록하여 사용할 수 있습니다.
- 등록상태 - 확인중 : 접수된 경찰서에서 등록된 시설(기관)의 정보를 확인하는 상태
- 등록상태 - 등록불가 : 사실상 본인이 아니거나 또는 발급동의 대상 시설(기관)이 아닌 경우
- 등록상태 - 보류 : 입력정보(증빙서류등)가 누락된 경우 - (정보수정하여 재검증요청 하시면 됩니다.)

목록 (전체글: 1 개)      시설(기관)명    시설명을 입력하세요.    조회    시설등록

번호	시설(기관)명	검증번호	사업자등록번호	전화번호	등록일	관련법령	업무담당자	등록상태	정보수정
1	개발실				2020-07-30	관련법령	업무담당자	등록완료	정보수정

이용약관 · 개인정보처리방침 · 설치프로그램 · 매뉴얼 다운로드 · 간편 메뉴얼

민원전화 1·8·2

(우)03739 서울특별시 서대문구 통일로 97(미군동) 경찰청  
범죄경력회보서 발급시스템 Copyright © 2014. All right reserved.

- 1 시설(기관)정보 관리목록
  - ① 시설(기관)정보 관리 목록으로 이동합니다.
  - ② '업무담당자' 를 클릭합니다.



## 5. 시설(기관)정보 관리 - 시설(기관)장

### 5.3 시설(기관) 업무담당자

**범죄경력회보서 발급시스템**  
Criminal Records Information System

발급목록   신청서식 안내   진위확인   질의응답   알림마당   박상욱(MANNU) 님 환영합니다.   로그아웃

시설(기관) 목록   홈 > 시설(기관) 목록 > 업무담당자 등록

**시설(기관) 목록**

- 지정된 업무담당자는 시설(기관)으로 동의된 회보서 조회 및 출력 업무를 대행할 수 있습니다.
- 업무담당자 등록은 대상자가 먼저 범죄경력회보서발급시스템에 로그인을 해야 합니다. 로그인이 완료되면 화면 우측상단의 사용자 ID(영문/숫자 6자)를 확인할 수 있습니다.
- 업무담당자의 변경(인사 이동 및 사직)이 있을시 권한을 취소하여 불필요한 개인정보 유출 방지 하시기 바랍니다.

**시설(기관)정보**

시설(기관)명	개발실	사업자등록번호	2222222222
국문 주소	서울특별시 서대문구 통일로(미근동) 경찰청 B01	시설(기관) 분류	일반시설

**업무담당자등록**

사용자 ID:    조회   등록

성명:    주민등록번호:

**업무담당자목록**

ID	성명	등록일	삭제
등록된 업무담당자가 없습니다.			

이용약관   개인정보처리방침   설치프로그램   매뉴얼 다운로드   간편 매뉴얼   민원전화 1-8-2

(우)03739 서울특별시 서대문구 통일로 97(미근동) 경찰청  
범죄경력회보서 발급시스템 Copyright © 2014. All right reserved.

- 2** 시설(기관)정보 업무담당자 등록
- ① 지정할 업무담당자의 아이디를 입력하고 '조회' 를 클릭합니다.
  - ② 해당 업무담당자의 정보로 조회 된 후 '등록' 을 클릭합니다.
  - ③ '업무담당자목록' 에서 정보를 확인합니다.

**\* 업무담당자 등록시 주의사항**

- 다른 시설의 시설장일 경우 업무담당자 등록이 불가합니다.



## 5. 시설(기관)정보 관리 - 시설(기관)장

### 5.3 시설(기관) 정보수정

범죄경력회보서 발급시스템  
Criminal Records Information System

발급목록   신청서식 안내   진위확인   질의응답   알림마당   님 환영합니다. 로그아웃

시설(기관) 목록

시설(기관)

- 시설(기관)정보 등록시 반드시 해당 시설(기관)장의 명의로 등록하시고 사용해야 합니다.
- 취업예정자 등의 동의대상자가 취업예정 시설(기관) 직별을 보다 정확하게 검증/확인하기 위해 시설(기관)장이 임의로 입력하는 검증번호를 지정하신 후 취업예정자 등의 동의 대상자에게 본인 의 ID와 검증번호 4자리를 알려주셔야 합니다.
- 시설(기관)을 다수 운영하실 경우 별도의 시설로 제한없이 등록하여 사용할 수 있습니다.
- 등록상태 - 확인중 : 접수된 경찰서에서 등록된 시설(기관)의 정보를 확인하는 상태
- 등록상태 - 등록불가 : 사실장 본인이 아니거나 또는 발급동의 대상 시설(기관)이 아닌 경우
- 등록상태 - 보류 : 입력정보(증빙서류등)가 누락된 경우 - (정보수정하여 재검증요청 하시면 됩니다.)

목록 (전체글: 1 개)   시설(기관)명   시설명을 입력하세요.   조회   시설등록

번호	시설(기관)명	검증번호	사업자등록번호	전화번호	등록일	관련법령	업무담당자	등록상태	정보수정
1	개발실				2020-07-30	관련법령	업무담당자	등록완료	정보수정

이용약관   개인정보처리방침   설치프로그램   매뉴얼 다운로드   간편 메뉴얼   민원전화 1-8-2

(우)03739 서울특별시 서대문구 통일로 97(미군동) 경찰청  
범죄경력회보서 발급시스템 Copyright © 2014. All right reserved.

- 1 시설(기관)정보 관리목록
  - ① 시설(기관)정보 관리 목록으로 이동합니다.
  - ② '정보수정' 을 클릭합니다.



## 5. 시설(기관)정보 관리 - 시설(기관)장

### 5.3 시설(기관) 정보수정

**범죄경력회보서 발급시스템**  
Criminal Records Information System

발급목록 | 신청서식 안내 | 진위확인 | 질의응답 | 알림마당

님 환영합니다. 로그인

시설(기관) 목록

**시설(기관) 목록**

- 시설(기관)정보 등록시 해당 시설(기관)장의 범위로 등록하시고 사용해야 합니다.
- 취업예정자 등의 동의대상자가 취업예정 시설(기관) 식별을 보다 정확하게 검증/확인하기 위해 시설(기관)장이 임의로 입력하는 검증번호를 지정하신 후 취업예정자 등의 동의 대상자에게 본인의 ID와 검증번호 4자리를 알려주셔야 합니다.
- 시설(기관)을 다수 운영하실 경우 별도의 시설로 제한없이 등록하여 사용하실 수 있습니다.
- 증빙자료 수정은 지칭 경찰서로 접수되어 검증 후 처리됩니다.

**시설(기관)장**

성명	아이디	(영문/숫자 6자로 조합되며 크고 붉은색은 영문, 작고 푸른색은 숫자입니다.)	
직위	전화번호	검증번호	***

**시설(기관)정보**

시설(기관)명	사업자등록번호	* (-, 해고 입력)	
시설(기관) 분류	확인 경찰서	서울중부경찰서	
국문 주소	[주소 입력] [조회]		
국문 상세주소	[상세주소 입력]		
증빙자료	업로드가능 파일 확장자 - .jpg, .png 파일의 크기는 2MByte 이하로 등록하셔야 합니다. 증빙자료 버튼을 클릭하여 업로드할 파일을 선택하세요.		
증빙자료2	증명서류 여동행소년 관련기관임을 입증하는 서류(등록증·신고증·인가증·허가증) ※ 등록, 신고 또는 인·허가시설(기관)이 아니어서 아동·청소년 관련기관을 입증할 수 없는 경우 -공공주택관리사무소(등록·신고 제외대상) 주민자치회의 등에서 결정된 대표자가 확인증을 첨부하여 신청 -기타기관 : 관련기관을 관리하고 있는 대표자가 확인증을 첨부하여 신청 예) 청소년활동기획업소, 대중문화예술기획업소 등		
자동입력체크	[입력] [초기화] [확인]		

※ 왼쪽 자동등록방지 코드 입력.

[수정] [시설(기관)정보 삭제] [취소]

이용약관 | 개인정보처리방침 | 설치프로그램 | 메뉴얼 다운로드 | 간편 메뉴얼

민원전화 1-82

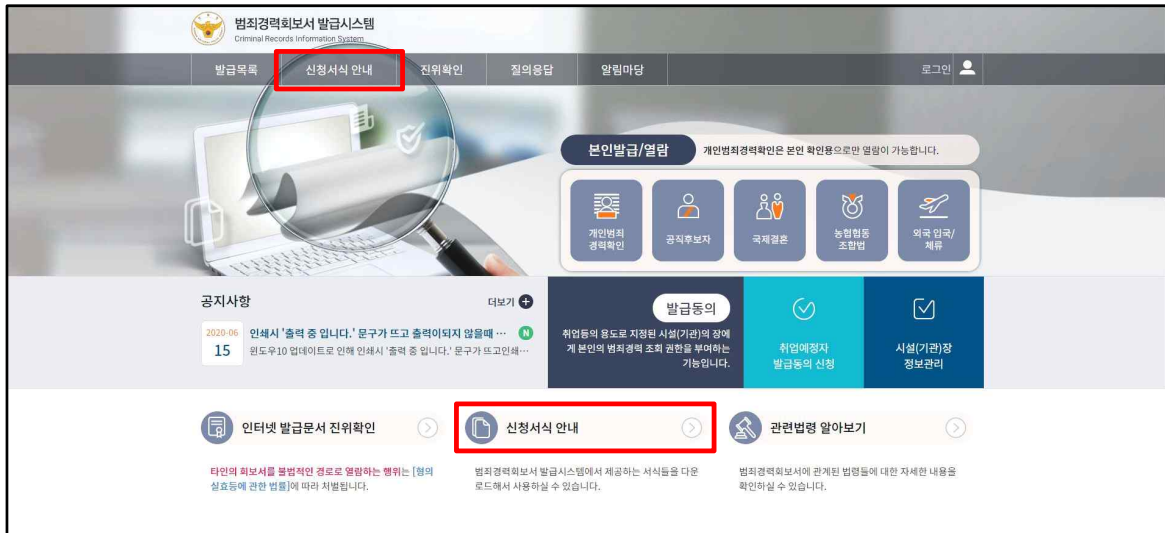
(우)03739 서울특별시 서대문구 통일로 97(비건동) 경찰청  
범죄경력회보서 발급시스템 Copyright © 2014. All right reserved.

- 2** 시설(기관)정보 수정
- ① 시설(기관)장 정보를 입력합니다.
  - ② 증빙자료는 사업자등록증 혹은 고유번호증 사본을 이미지로 스캔하여 첨부합니다.
  - ③ '증빙자료'를 선택 합니다.
  - ④ 팝업된 탐색기에서 첨부할 증빙자료를 선택하여 '열기' 를 선택합니다.
  - ⑤ '등록' 을 선택합니다.



## 6. 회보서 관련서식 안내

### 6.1 회보서 안내



- 1 메인화면
  - ① 메인화면으로 이동합니다.
  - ② '신청서식 안내' 를 선택합니다.

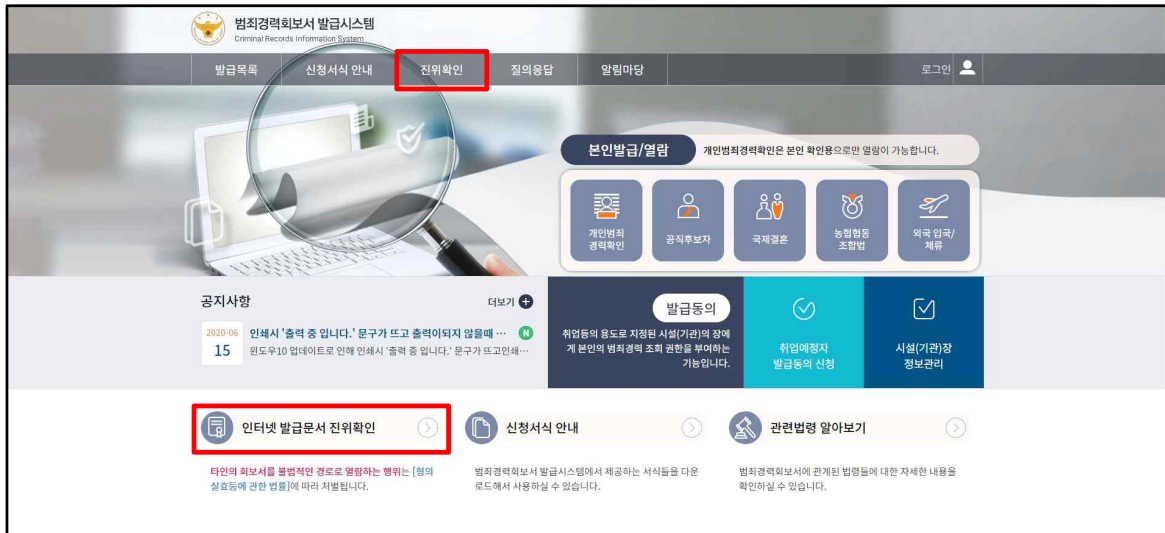


- 2 신청서식안내
  - ① 경찰서에서 발급받을 회보서 목록입니다. 발급정보를 확인 후 그에 맞게 진행하세요.
  - ② 확인하려는 관련서식 회보서의 파일 다운로드를 선택하세요.



## 7. 회보서 진위확인

### 7.1 회보서 진위확인



- 1 메인화면
  - ① 메인화면으로 이동합니다.
  - ② '진위확인' 을 선택합니다.



- 2 진위확인 조회
  - ① 출력된 회보서의 진위확인 키를 입력합니다.
  - ② '조회' 를 선택합니다.



## 7. 회보서 진위확인

### 7.1 회보서 진위확인

**범죄경력회보서 발급시스템**  
Criminal Records Information System

발급목록   신청서식 안내   **진위확인**   질의응답   알림마당   [로그아웃] 님 환영합니다. 로그인

**진위확인**   홈 > 진위확인

- 타인의 회보서를 불법적인 경우로 열람하는 행위는 [형의 실 효 등에 관한 법률]에 따라 처벌됩니다.
- 진위확인 여부는 2회 가능합니다.
- 범죄경력회보서 오프라인 진위확인 프로그램  
다운로드
- 범죄경력회보서 온라인 진위확인 메뉴얼  
다운로드

진위확인 문자	회보서 발급일	2020-08-20
결과	진위확인에 성공하였습니다.	
전체 1건( )의 인쇄이력이 확인되었습니다.		

발급번호: 2020-      진위확인키:      **범죄수사경력 회보서**

대상자

성명      성별      나이      주민등록번호

주소

조회목적      외국·입국·재출·허가용

조회결과

연번      작성일자      죄명      처분일자      처분결과

조회      메시지      1 / 1

### 3

#### 진위확인 확인

- ① 조회된 회보서의 내
- ② '조회' 를 선택합니다.
- ③ 조회 후 진위확인 여부를 확인합니다.